



Nr. 273 | 20.04.2021

## Polen-Analysen

### Das polnische Gesundheitswesen

|  |    |
|--|----|
| ■ ANALYSE  |    |
| Das polnische Gesundheitswesen. Grundlagen, Strukturen und Institutionen       | 2  |
| Michał Zabdyr-Jamróz,<br>Collegium Medicum der Jagiellonen-Universität, Krakau |    |
| <hr/>  |    |
| ■ DOKUMENTATION  |    |
| Schaubild zum Gesundheitsschutz in Polen                                       | 8  |
| ■ STATISTIK  |    |
| Die Finanzierung des Gesundheitsschutzes                                       | 9  |
| Die Gesundheitsversorgung nach Regionen und Fachbereichen                      | 11 |
| <hr/>  |    |
| ■ STATISTIK  |    |
| Covid-19 in Polen (Stand: 19. April 2021)                                      | 13 |
| ■ CHRONIK  |    |
| Covid-19-Chronik, 13. – 20. April 2021   | 17 |
| <hr/>  |    |
| ■ CHRONIK  |    |
| 13. – 20. April 2021   | 17 |

## Das polnische Gesundheitswesen. Grundlagen, Strukturen und Institutionen

Michał Zabdyr-Jamróz, Collegium Medicum der Jagiellonen-Universität, Krakau

DOI: 10.31205/PA.273.01

### Zusammenfassung

Das polnische Gesundheitswesen ist in Artikel 68 der Verfassung und im Gesetz über die Gesundheitsleistungen (2004) geregelt. Damals wurden wichtige Änderungen gegenüber früheren Regelungen eingeführt, darunter die Schaffung des Nationalen Gesundheitsfonds (*Narodowy Fundusz Zdrowia – NFZ*), der dem Gesundheitsministerium direkt untersteht und als eine staatliche Monopoleinrichtung das Gesundheitswesen bestimmt. Der *NFZ* verwaltet zentral die Beiträge der Versicherten, die Ausgaben übernehmen die Woiwodschafts-Niederlassungen des *NFZ* dezentral. Die Leistungserbringer (z. B. Arztpraxen, Ambulanzen, Krankenhäuser) verhandeln mit dem *NFZ* die Vergütung für ihre Leistungen und schließen mit dem *NFZ* zivilrechtliche Verträge. Es gibt eine Vielfalt von Leistungserbringern, die meisten treten als privatwirtschaftliche Einheiten auf, die in einem »internen Wettbewerb« stehen. Ein großes Problem des polnischen Gesundheitswesens ist seine Unterfinanzierung. Nach der Corona-Pandemie steht zu erwarten, dass es neue Reformimpulse des Gesundheitssystems geben wird.

### Die allgemeinen Grundlagen des Gesundheitswesens

Das rechtliche Fundament für das polnische Gesundheitswesen legt die Verfassung der Republik Polen in Artikel 68, insbesondere Absatz 1 und 2: »Jeder hat das Recht auf Schutz der Gesundheit. Der Staat garantiert den Staatsbürgern unabhängig von ihrer materiellen Situation gleichberechtigten Zugang zu Leistungen des Gesundheitswesens, das aus öffentlichen Mitteln finanziert wird. Die Bedingungen und den Umfang der erteilten Leistungen bestimmt das Gesetz.«

Gesundheitsschutz ist ein maximal weit gefasster Begriff. Er umfasst sowohl das Gesundheitswesen als auch die öffentliche Gesundheit. Das Gesundheitswesen bezieht sich im Allgemeinen auf Leistungen zur Wiederherstellung der Gesundheit des Einzelnen. »Öffentliche Gesundheit« ist eine Kategorie, die Krankheitsvermeidung und Gesundheitsförderung meint. Hier geht es nicht um die Wiederherstellung, sondern um die Stärkung der Gesundheit.

In Polen fällt der Bereich Gesundheitsschutz in die Verantwortung der Verwaltungseinheit »Gesundheit« des Gesundheitsministeriums. Die wichtigste Institution des Gesundheitswesens ist der Nationale Gesundheitsfonds (*Narodowy Fundusz Zdrowia – NFZ*), der die Aufgabe des Staates übernimmt, wie sie in der Verfassung beschrieben wird: »gleichen Zugang zu den Gesundheitsleistungen, die aus öffentlichen Mitteln finanziert werden, gewähren«. Im Bereich der öffentlichen Gesundheit, die ebenfalls in der genannten Abteilung angesiedelt ist, spielt die Staatliche Gesundheitsaufsicht (*Państwowa Inspekcja Sanitarna/Sanepid*) die wichtigste Rolle. Allerdings sind die Gesundheitsförderung und die Prophylaxe Aufgaben, die nur durch das

Zusammenspiel aller Politikbereiche unterstützt werden, insbesondere der Sozialpolitik und der Wirtschaftspolitik des Staates in Form der Staatlichen Arbeitsaufsicht (*Państwowa Inspekcja Pracy*), der staatlichen Umweltaufsicht (*Inspekcja Ochrony Środowiska*) usw. Daher sind die Nationalen Gesundheitsprogramme als Verordnungen beschlossen worden, die für alle Ressorts Gültigkeit haben.

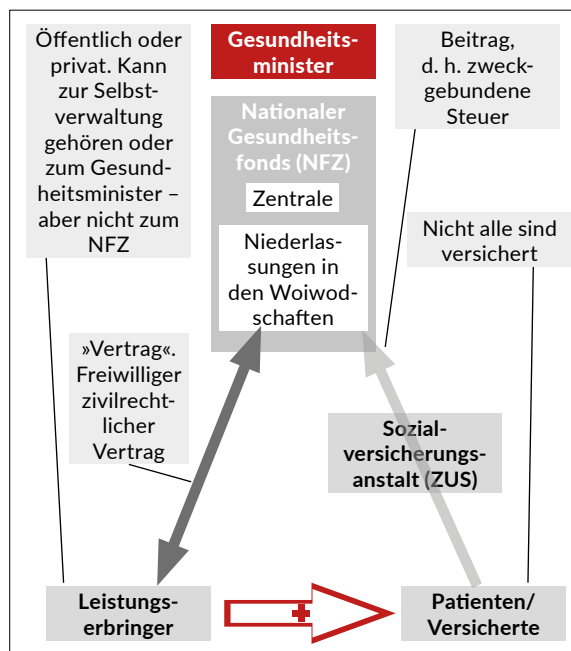
Aus der skizzierten Differenzierung ergibt sich die Unterscheidung zwischen dem Recht auf Gesundheit – verstanden als Schutz der Gesundheit im Allgemeinen, das generell allen, die sich in Polen aufhalten, zusteht – und der Gesundheitsfürsorge, die speziell den Bürgern der Republik Polen per Verfassung garantiert wird. Aus dem universalen Recht auf Gesundheit ergibt sich beispielsweise, dass die Lebensrettung im Rahmen des Staatlichen Medizinischen Rettungswesens (*Państwowe Ratownictwo Medyczne*) keine Mitgliedschaft in einer Krankenversicherung erfordert, da sie aus Mitteln des öffentlichen Haushaltes gedeckt wird und nicht aus den Krankenversicherungsbeiträgen.

In Anbetracht seiner politischen und sozialen Bedeutung wurde das System des Gesundheitswesens in Artikel 68, Abschnitt 2 der Verfassung sowie weiter im »Gesetz über die Gesundheitsleistungen, die aus öffentlichen Mitteln finanziert werden«, vom 27. August 2004 geregelt. Die Verfassung legt fest, dass der Staat das System des Gesundheitswesens nach dem Prinzip der Solidarität organisiert: »unabhängig von [...] der materiellen Situation«. Das heißt, dass die Versicherungsbeiträge an die jeweiligen Möglichkeiten angepasst sind, zum Beispiel die Beitragshöhe einkommensabhängig festgelegt wird. Das Prinzip der Solidarität macht es allerdings erforderlich, dass ein Zwangssystem praktiziert

wird. Das polnische System ist an das Bismarck-Modell angelehnt: Es stützt sich auf die allgemeine Versicherungspflicht, die für abhängig Beschäftigte gilt sowie für Personengruppen, die im Gesetz definiert werden (zum Beispiel Rentner und Arbeitslose). Personen, die nicht versicherungspflichtig sind (das gilt für bestimmte Beschäftigungsverhältnisse), können sich freiwillig im *NFZ* versichern. Die allgemeine Versicherungspflicht als Bedingung für den Zugang zur Gesundheitsversorgung kann mit der verfassungsmäßigen Garantie kollidieren, die allen polnischen Staatsbürgern diesen Zugang garantiert, aber es gibt in Polen darüber hinaus auch versicherungsunabhängige Berechtigungen, Gesundheitsleistungen in Anspruch zu nehmen. Der Krankenversicherungsbeitrag an den *NFZ* gehört in Polen zu den Arbeitskosten. In rechtlicher Hinsicht handelt es sich um eine zweckgebundene Steuer (zur Mittelgenerierung für einen gesellschaftlich relevanten Zweck), die über die Sozialversicherungsanstalt (*Zakład Ubezpieczeń Społecznych – ZUS*) abgeführt wird.

### Die Struktur des Gesundheitswesens

Das polnische Gesundheitswesen besteht in organisatorischer Hinsicht aus der allgemeinen, verpflichtenden Krankenversicherung und den Gesundheitsleistungen, die vertraglich zwischen dem einen einzigen öffentlichen Kostenträger (der dezentral in jeder Woiwodschaft vertreten ist) und den Leistungserbringern (Arztpraxen, Krankenhäuser, Ambulanzen usw.) geregelt sind. Darüber hinaus umfasst es weitere Aspekte, zum Beispiel die



Quelle: Forschungsstelle Osteuropa an der Universität Bremen, nach einer Vorlage von Michał Zabdyr-Jamróz, Collegium Medicum der Jagiellonen-Universität, Krakau.

Kostenerstattung bei grenzüberschreitender medizinischer Versorgung sowie die Finanzierung der medizinischen Rettungsdienste aus öffentlichen Mitteln.

Historisch betrachtet, ist das polnische Gesundheitssystem eine Zusammensetzung aus dem deutschen Bismarck-Modell und dem britischen Beveridge-Modell (William Henry Beveridge). Aus dem historischen Bismarck-Modell wurden folgende Aspekte übernommen:

- Als grundlegendes Merkmal (der Kern des Bismarck-Modells) das Recht des Einzelnen auf Gesundheitsleistungen aufgrund des Versichertenstatus in einer Krankenversicherung (obgleich es parallel dazu viele Möglichkeiten gibt, in bestimmten Situationen und Versorgungsbereichen auch versicherungsunabhängig Leistungen der Gesundheitsversorgung zu erhalten).
- Eng damit verbunden ist die gesetzliche Verpflichtung zur Krankenversicherung. Diese Verpflichtung bezieht sich auf bestimmte, gesetzlich festgelegte Personenkategorien, insbesondere bestimmte Berufsgruppen. Insofern ist die Berechtigung, Leistungen des Gesundheitssystems in Anspruch nehmen zu können, gewöhnlich mit einem Beschäftigungsverhältnis verknüpft, was ein Relikt des Bismarck-Modells aus dem 19. Jahrhundert ist.
- Eine weitere Eigenschaft ist die obligatorische Einteilung in die Kosten übernehmende Institution (*NFZ*) und die Leistungserbringer. Dies soll eine Marktsituation gewährleisten, also den Wettbewerb zwischen den Leistungserbringern – sowohl den öffentlichen (im Besitz der Selbstverwaltung) als auch den privaten (von Ärztegenossenschaften bis Aktiengesellschaften). Laut Gesetz kann die Beziehung zwischen dem Kostenträger und dem Leistungserbringer nur per zivilgesetzlichem Vertrag geregelt werden.
- Eine weitere, ursprünglich vom Bismarck-Modell inspirierte Eigenschaft ist die Dezentralisierung der Ressourcenzuordnung. Hier geht es um den Pluralismus der Institution (*NFZ*), welche die Verträge über Gesundheitsleistungen abschließt. Anders als in Deutschland ist dieser Pluralismus in Polen regional begründet: Die Verträge werden mit den *NFZ*-Niederlassungen auf Woiwodschaftsebene abgeschlossen. Diese Dezentralisierung knüpft an das einst bestehende Krankenkassensystem in Polen an, das ebenfalls in Woiwodschaftseinheiten organisiert war. Grundsätzlich kann es zu regionalen Unterschieden bei der Kostenkalkulation kommen, die sich aus den Vertragsverhandlungen ergeben. Mit Hilfe der Festlegung der Tarife für bestimmte Gesundheitsleistungen wird allerdings ein einheitlicher Standard angestrebt.

Das polnische Gesundheitssystem weist außerdem Merkmale auf, die für das britische Beveridge-Modell, also ein Fürsorgesystem für die gesamte Bevölkerung, typisch sind.

- Das Wichtigste ist hier die zentrale Verteilung der Ressourcen: Die Versicherungsbeiträge fließen in einen Pool der *NFZ*-Zentrale und eben nicht an die *NFZ*-Niederlassungen auf Woiwodschaftsebene. Dies ermöglicht eine effektivere und gerechtere Mittelzuweisung, so dass beispielsweise regionale Unterschiede bei gesundheitlichen Risiken der Bevölkerung ausgeglichen werden können. Anders jedoch als beim typischen Fürsorgesystem, werden die Mittel für die Gesundheitsversorgung nicht vor allem aus Steuereinnahmen und dem öffentlichen Haushalt bestritten, sondern aus einem gesonderten Pool der Krankenversicherungsbeiträge, der vom *NFZ* verwaltet wird – wobei auch der *NFZ* teilweise Zuwendungen aus dem öffentlichen Haushalt erhält.
- Eine wesentliche typische Eigenschaft dieses Modells ist die Unterordnung des Kostenträgers unter das Gesundheitsministerium in der bereits genannten Verwaltungseinheit »Gesundheit«. Der *NFZ* ist die zentrale staatliche Institution; er untersteht personell dem Gesundheitsminister, der die Aufsicht ausübt.
- Die Krankenversicherung ist nicht die einzige Zugangsberechtigung zu Gesundheitsleistungen. Es gibt außerdem verschiedene sogenannte gesetzliche Versorgungsberechtigungen für jeden Bürger, das heißt nicht nur für den Versicherten. Sie werden aus allgemeinen Steuermitteln finanziert. Zu diesen Leistungen gehören vor allem der medizinische Rettungsdienst (finanziert durch eine zweckgebundene Steuer, die über den Woiwoden an die Woiwodschaftsfilialen des *NFZ* geleitet werden, um beispielsweise Verträge mit den Rettungsdiensten der Krankenhäuser abzuschließen) sowie die Suchtbekämpfung und die Bekämpfung ansteckender Krankheiten.

### Die zentrale Mittelzuweisung und die Dezentralisierung der Zuordnung von Ressourcen

Nach der Gesundheitsreform von 1999 erinnerte das polnische Gesundheitswesen mit seinen 16 gegründeten Krankenkassen zunächst stärker an das deutsche System. Aus verfassungsrechtlichen Gründen konnten sie aber nicht das sein, was die deutschen Krankenkassen sind, denn Artikel 68 der polnischen Verfassung legt fest, dass die Gesundheitsleistungen »aus öffentlichen Mitteln finanziert« werden. Die Kassen dürfen also keine Versicherten-Selbstverwaltung sein. Daher wurden die Krankenkassen der Woiwodschafts-Selbstverwaltung untergeordnet und damit zu staatlichen Institutionen auf der regionalen Selbstverwaltungsebene (nicht auf

der Ebene der Zentralregierung). Diese Ordnung zog sofort Probleme bei der Mittelverteilung zwischen den Regionen nach sich. Daraufhin wurde 2003/04 eine Reform durchgeführt und der *NFZ* ins Leben gerufen. Die Reform diente dazu, einen zentralen Kostenträger, den *NFZ*, aufzubauen, der die Mittel verteilt, und die dezentrale Zuordnung der Mittel beizubehalten – durch die Woiwodschaftsniederlassungen des *NFZ*.

### Schrittweise Reformen

Das ursprüngliche Gesetz aus dem Jahr 2003 zur Schaffung des *NFZ* hielt vor dem Verfassungstribunal nicht stand; endgültig ist der *NFZ* nun durch das Gesetz aus dem Jahr 2004 legitimiert. Das Urteil des Verfassungstribunals erwies sich aber weniger als Versuch, die Gesundheitsreform zu torpedieren; vielmehr hatte es aufgrund weiterer Reformauflagen zur Folge, dass das Gesundheitswesen den Artikel 68 der Verfassung besser umsetzt. Schlüsselbedeutung hatte hier, dass der Mechanismus des Gesundheitsversorgungspaketes eingerichtet wurde. Dessen Leistungen sind für jeden Versicherten garantiert. Übereinstimmend mit den globalen Standards soll sich das Paket auf die Evidenzbasierte Medizin stützen. In diesem Zusammenhang wurde im Jahr 2005 auch die Agentur für die Bewertung Medizinischer Technologien (*Agencja Oceny Technologii Medycznych – AOTM*) gegründet. Damals war das ein bedeutender fachlicher Erfolg der Spezialisten in Polen, auch mit Blick auf Ostmitteleuropa, sowie ein Beispiel für die methodischen Bemühungen, das polnische Gesundheitssystem besser und gerechter zu machen.

Nach bescheidenen Anfängen gelang es im Jahr 2009, die *AOTM* gesetzlich zu stärken. Dabei wurden die garantierten Gesundheitsversorgungspakete als allgemein verbindliches Recht festgelegt. Vor der Reform gab es Versorgungspakete zwar auch, aber zu Zeiten der Krankenkassen waren sie stärker regional ausgeprägt. Später stützten sie sich auf interne Verordnungen des *NFZ*. Die Bürger konnten sie also nicht als garantierte Leistungsberechtigung wahrnehmen. Seit 2009 werden die für bestimmte medizinische Bereiche landesweit geltenden Versorgungspakete auf der Grundlage von Verordnungen des Gesundheitsministers geschnürt. Sie sind also allgemein verbindliches Recht.

Weiter wurde beobachtet, dass keine Deckungsgleichheit zwischen den geschätzten und den tatsächlichen Kosten für Gesundheitsleistungen bestand. Manche Leistungen wurden im Vergleich zu den realen Kosten zu günstig, andere zu teuer geschätzt. Das polnische Gesundheitssystem organisiert die Gesundheitsleistungen auf der Grundlage von Verträgen zwischen den Woiwodschaftsniederlassungen des *NFZ* und den Leistungserbringern (Krankenhäuser usw.). Diese zivilrechtlichen Verträge kommen durch Angebotsaus-

schreibungen und/oder Verhandlungen zustande. Die veranschlagten Kosten für die betreffende Leistung beruhen also vor allem darauf, welche Preise die Leistungserbringer mit dem *NFZ* auszuhandeln in der Lage sind. Es kam zu Situationen, dass die Oberste Kontrollkammer (*Najwyższa Izba Kontroli – NIK*) alarmierte, die veranschlagten Kosten würden – bei Wahrung der Qualität – deutlich von den realen Kosten abweichen. Außerdem wurden manche Leistungen überproportional hoch eingestuft, beispielsweise im Bereich der invasiven Kardiologie. Verstärkt wurde diese Tendenz durch das Verhalten des »Rosinen Pickens«: Manche Leistungserbringer, insbesondere private, richten sich auf weniger schwierige Leistungen aus, die große Gewinne einbringen. Dies geschieht auf Kosten der Organisation von Behandlungen für weniger »gewinnbringende« Patienten, insbesondere chronisch Kranke. Daher erhielt die *AOTM* die Kompetenz, Leistungstarife festzulegen. Entsprechend heißt sie jetzt Agentur für die Bewertung Medizinischer Technologien und Tariffestlegung (*Agencją Oceny Technologii Medycznych i Taryfikacji – AOTMiT*).

Ein wesentlicher Reformschritt (wenngleich kein gesetzlicher, stellt er eine funktionale Ergänzung des Systems in seiner ursprünglichen Form dar) ist der Zusammenschluss der Bündnisse der Arbeitgeber im Gesundheitsschutz »Grünberger Bund« (*Federacja Związków Pracodawców Ochrony Zdrowia „Porozumienie Zielonogórskie“*). Er entstand 2003/04, zeitgleich mit der Schaffung des *NFZ*, und war eine Antwort auf die Gründung des *NFZ* als »Monopson«, das heißt einen monopolistisch den Markt dominierenden Nachfrager, dem viele Anbieter gegenüber stehen. Der Hintergrund ist, dass es im Zuge der Reform im Jahr 1999 und der Einführung von zivilrechtlich geregelten, ausgehandelten Gesundheitsleistungen mit unterschiedlichen Leistungserbringern zu einer blitzartigen Privatisierung auf der Ebene der Basisgesundheitsversorgung (*Podstawowa Opieka Zdrowotna – POZ*) kam, wozu Hausärzte und Ambulanzen zählen. Bereits im Jahr 2003 bestand die Basisgesundheitsversorgung mehrheitlich aus privaten Leistungserbringern. Mit Hilfe des Vertragsmechanismus stützte sich das System auf das Prinzip, ökonomische Interessen der Leistungserbringer gegenüber einem starken monopolistischen Kostenträger auszuhandeln. Das schwächte die Position der heterogenen privaten Leistungserbringer deutlich. In dieser Situation war es dem *NFZ* ein Leichtes, den Leistungserbringern ungünstige Vertragsbedingungen zu stellen. Die Arbeitgeber des Gesundheitsschutzes wandten daraufhin Lösungen an, die von Praktiken der Arbeitnehmer inspiriert waren: Sie organisierten eine Art Gewerkschaft der Arbeitgeber, um gemeinsam eine Form von »Streik« durchzuführen, also den Abschluss ungünstiger Verträge abzu-

lehnen. Das polnische Gesundheitssystem gründet auf fairer Zusammenarbeit zwischen dem Staat, darunter der *NFZ*, und den Leistungserbringern, darunter auch den privaten. Das ergibt sich daraus, dass die zivilrechtlichen Verträge freiwillig (sic!) sind. Das gibt den vor allem privaten Arztpraxen und Ambulanzen der *POZ* ein eigenes Vetorecht im Moment der Einführung von Gesundheitsreformen. Da es deutlich daran fehlt, Koalitionen bei der Erarbeitung von Gesundheitsreformen zu bilden, ist die Folge, dass Reformen in der Phase der Implementierung blockiert werden, eben weil es abgelehnt wird, Verträge zu neuen Konditionen zu schließen, die vorher nicht abgestimmt waren. Dieser Trend, Reformen von oben ganz zum Schluss abzulehnen, führte dazu, dass sich der »Grünberger Bund« gründete, um das Vetorecht effektiver zu nutzen. Anders gesagt, die Entstehung des »Grünberger Bundes« war eine strukturelle Konsequenz des bestehenden »internen Marktes« mit einem einzigen zentralen Kostenträger.

Die privaten Leistungserbringer der *POZ* haben in diesem Zusammenhang insofern einen doppelten Trumpf, als sie im polnischen Gesundheitssystem sogenannte »gatekeeper« sind. Um zu Fachärzten und Spezialuntersuchungen vorgelassen zu werden, ist eine Überweisung des Hausarztes notwendig. Das bedeutete oftmals, dass, wenn die Regierung von oben den Reformbeginn und die Implementierung neuer Verträge angeordnet hat, es vorerst besser war, nicht krank zu werden – die lokalen Arztpraxen nahmen keine Patienten an und stellten daher auch keine Überweisungen bis zur Beilegung des Streites aus (ein Beispiel wäre 2014/15 das Reformpaket aufgrund der Warteschlangen im Bereich der Onkologie).

In der Zwischenzeit wurde eine Reihe weiterer Reformen umgesetzt. Per Gesetz wurde 2006 ein eigenes Subsystem des Staatlichen Medizinischen Rettungswesens eingeführt. Seitdem wird der Rettungsdienst aus dem öffentlichen Haushalt durch Vermittlung des jeweiligen Woiwoden finanziert. Die Schlüsselrolle der Woiwodschaftsniederlassungen des *NFZ* wurde hier jedoch aufrechterhalten. Darauf spezialisiert, befassten sie sich mit den Vertragsverhandlungen und -abschlüssen für die Rettungsambulanzen der Krankenhäuser und das Rettungspersonal (Ausnahme: die fliegenden Einheiten der Rettungsdienste, mit ihnen schließt der Gesundheitsminister direkt Verträge).

Eine andere wichtige Reform betraf die bessere Planung im Gesundheitswesen: Die Aushandlung der Gesundheitsleistungen nicht nach dem Prinzip, wo sind welche Ressourcen, sondern mehr nach dem Grundsatz, wo bestehen welche gesundheitlichen Bedarfe. Gerade mit Blick auf das Problem der generellen Ineffektivität der Zuordnung von Ressourcen für Gesundheitsleistungen und Investitionen (zum Beispiel teure Geräte

und Ausbau von Abteilungen) wurde in Polen Folgendes eingeführt:

- 2015 die Erarbeitung regionaler Landkarten sowie einer Polenkarte, auf denen die gesundheitlichen Bedarfe und die Prioritäten für die regionalen Gesundheitspolitiken verzeichnet sind;
- 2018 das sogenannte Instrument zur Bewertung von Investitionsanträgen im Gesundheitssektor (*Instrument Oceny Wniosków Inwestycyjnych w Sektorze Zdrowia – IOWISZ*). Es geht darum, dass in einem ersten Schritt untersucht wird, was für Probleme wo im Gesundheitssystem vorliegen und was in welcher Region notwendig oder prioritär ist. In einem zweiten Schritt soll in die jeweiligen Gesundheitseinrichtungen investiert und sollen die Gesundheitsleistungen so ausgehandelt werden, dass sie die lokalen Bedarfe adäquat bedienen und effektiv mit der Verteilung der begrenzten Ressourcen des Systems umgegangen wird.

Alle diese Reformen liefen natürlich nicht von Anfang an reibungslos und erzielten nicht sofort die angestrebten Ergebnisse. Bei der Zuordnung der Ressourcen spielen nach wie vor nicht die tatsächlichen gesundheitlichen Bedarfe eine starke Rolle, sondern die zur Verfügung stehenden Kräfte. Festzustellen ist aber auch, dass die Mehrheit der Reformen schrittweise zu einer systematischen Erweiterung des Personenkreises führten, der einen Anspruch auf Gesundheitsversorgung hat. Gegen die Logik des traditionellen Bismarck-Modells wendet sich Polen schrittweise von der engen Verbindung zwischen Krankenversicherung und Anspruch auf Gesundheitsleistungen ab. Diese Entwicklung setzte bereits vor 2015 ein, zusammen mit der Einführung der Elektronischen Überprüfung der Berechtigung des Leistungsempfängers (*Elektroniczna Weryfikacja Uprawnienia Świadczeniobiorców – eWUS*). Noch vor wenigen Jahren musste man einen Krankenversicherungsausweis bei sich haben, um sich in einer Arztpraxis registrieren zu lassen. Das war gewöhnlich ein Ausdruck der monatlichen Bescheinigung der Sozialversicherungsanstalt, an die die Krankenversicherungsbeiträge abgeführt werden. Mit Einführung der *eWUS* wurde aber sogar der, der nicht berechtigt war, zu Leistungen zugelassen. Generell läuft die Entwicklung dahin, dass auf die Versicherungspflicht, zumindest in den Hausarztpraxen, verzichtet wird. Patienten hier auszuschließen, wird eher als Verletzung von Artikel 68 der Verfassung betrachtet.

Andere wichtige Entwicklungen sind die Zentralisierung von Gesundheitsleistungen in einigen Bereichen, so auch im Zusammenhang mit der Schaffung von miteinander kooperierenden Krankenhausnetzwerken, mit dem Ziel Wartezeiten zu verringern und die Ressourcen besser einzusetzen. Von großem Wert sind Reformen in Richtung einer koordinierten Betreuung des Patienten,

um die »Wanderschaft durch das Gesundheitssystem« zu optimieren und die therapeutischen Behandlungen in Gang zu halten, insbesondere wenn sie die Zusammenarbeit vieler Leistungserbringer erfordern. Vielen der genannten Reformen gehen Pilotprojekte in den Regionen voraus, die ermöglichen, rechtzeitig Fehler und organisatorische Nachteile festzustellen und sie aufzuheben, bevor die Reform landesweit eingeführt wird.

Die hier vorgestellten Gesundheitsreformen sind nur einige der wesentlichen Reformprozesse, die sich im polnischen Gesundheitswesen abspielen. In den letzten Jahren fanden außerdem wesentliche und absolut notwendige und seit langem ausstehende Reformen im Bereich e-Gesundheit statt (elektronische Rezepte und Überweisungen). Deren Einführung kurz vor Ausbruch der Covid-19-Pandemie erleichterte das Funktionieren des polnischen Gesundheitssystems erheblich.

Neben diesen Reformen lassen sich des Weiteren diejenigen nennen, die

- entweder abgelehnt wurden (zum Beispiel die Bestrebungen, die öffentlichen Krankenhäuser zu kommerzialisieren);
- oder die aufgegeben wurden, etwa aufgrund ihrer Kompliziertheit oder ihres zweifelhaften Sinns (zum Beispiel die Ankündigung, einen Nationalen Gesundheitsdienst (*Narodowa Służba Zdrowia*) zu schaffen, der aber vor allem darauf beruht hätte, die Aufgaben des *NFZ* in den Kompetenzbereich der Woiwoden zu verschieben);
- oder die erst gar nicht angegangen wurden (wie der Plan, eine private Konkurrenz zum *NFZ* einzuführen).

## Herausforderungen

Die im polnischen Gesundheitssystem bereits umgesetzten Reformtrends sind leicht erkennbar: Bestrebungen in Richtung eines größeren allgemeinen Zugangs zu den Gesundheitsleistungen, mehr Koordination durch Zentralisierung und Integration bestimmter Prozesse.

Darüber hinaus ist festzustellen, dass seit Jahren bestimmte fundamentale Grundsätze im polnischen Gesundheitswesen korrigiert werden, die bereits 1999 eingeführt wurden. Diese Grundsätze erwachsen aus der in den 1990er Jahren favorisierten Dezentralisierung, Einführung des Wettbewerbs und anderer Maßnahmen im Geiste der sogenannten Neuen Öffentlichen Verwaltung. Zurzeit sind wir damit beschäftigt, sie zu korrigieren, weil deutlich geworden ist, dass sie mit einer Reihe strukturell-systemischer Nachteile verbunden sind. Die Corona-Pandemie hat diese nur verdeutlicht und die Argumente für die Durchführung wesentlicher Korrekturen gestärkt.

Zu den typischen, chronischen Problemen des polnischen Gesundheitssystems gehören

- die sehr niedrigen Ausgaben für den Gesundheitsschutz im Allgemeinen und das Versorgungssystem;
- die Warteschlangen bei den Gesundheitsleistungen;
- die Verschuldung der Krankenhäuser;
- der Personalmangel und die Tatsache, dass das Personal häufig mehrere Beschäftigungsverhältnisse eingeht (nicht zuletzt aus finanziellen Gründen);
- die mangelhafte Ausstattung mit medizinischen Geräten;
- die Vernachlässigung der Gesundheitsprophylaxe;
- wiederkehrende Konflikte im System, was das Funktionieren der medizinischen Einrichtungen beeinträchtigt.

Weiterhin gehören zu den schwerwiegenden strukturellen Problemen, dass die Verantwortlichkeiten aufgesplittert sind, sowie der chronische Mangel an demokratischen Verwaltungsstrukturen. In gewissem Sinne besteht die Ursünde des polnischen Gesundheitssystems darin, dass es sich im Bereich der Verträge zwischen Leistungserbringern und dem Kostenträger auf die Idee der Selbstregulierung des Marktes stützt. Daraus ergab sich eine vollkommen egozentrische Rivalität aller Beteiligten angesichts der beschränkten Ressourcen bei chronischem Mangel an Koordination und konstruktiver

Kooperation. Die von mir als »struktureller Egoismus« bezeichnete Situation beruht darauf, dass das System auf Prinzipien gründet, die ein egoistisches Verhalten erzwingen und dies als vernünftig ausgeben.

Viele der angesprochenen Probleme ergeben sich aus den Grundsätzen der Gesundheitsreform des Jahres 1999. Seit dieser Zeit bemüht sich Polen, diese Mängel zu korrigieren und gleichzeitig das zu bewahren, was sich als positiv erwies. Wichtig ist die zunehmende Dezentralisierung, die von der zentralen Rolle des Kostenträgers im Bereich der Mittelverteilung begleitet wird. Die starke Dezentralisierung der Leistungserbringer machte Maßnahmen wie die Schaffung von Krankenhausnetzwerken, die Koordination von Investitionen und die Erstellung von Landkarten gesundheitlicher Bedarfe erforderlich. Aktuell kommt das polnische Gesundheitssystem sehr schlecht mit der dritten Welle der Coronapandemie zurecht und es steht zu erwarten, dass die Pandemie einen wichtigen Impuls für Reformen und wesentliche Veränderungen in den kommenden Jahren geben wird.

*Übersetzung aus dem Polnischen: Silke Plate*

Der Autor dankt Dr. Katarzyna Dubas-Jakóbczyk für Hinweise beim Verfassen des Textes.

#### *Über den Autor*

Dr. Michał Zabdyr-Jamróz ist wissenschaftlicher Mitarbeiter am Institut für Öffentliche Gesundheit des Collegium Medicum der Jagiellonen-Universität Krakau (Collegium Medicum, Uniwersytet Jagielloński, Kraków) sowie am European Observatory on Health Systems and Policies.

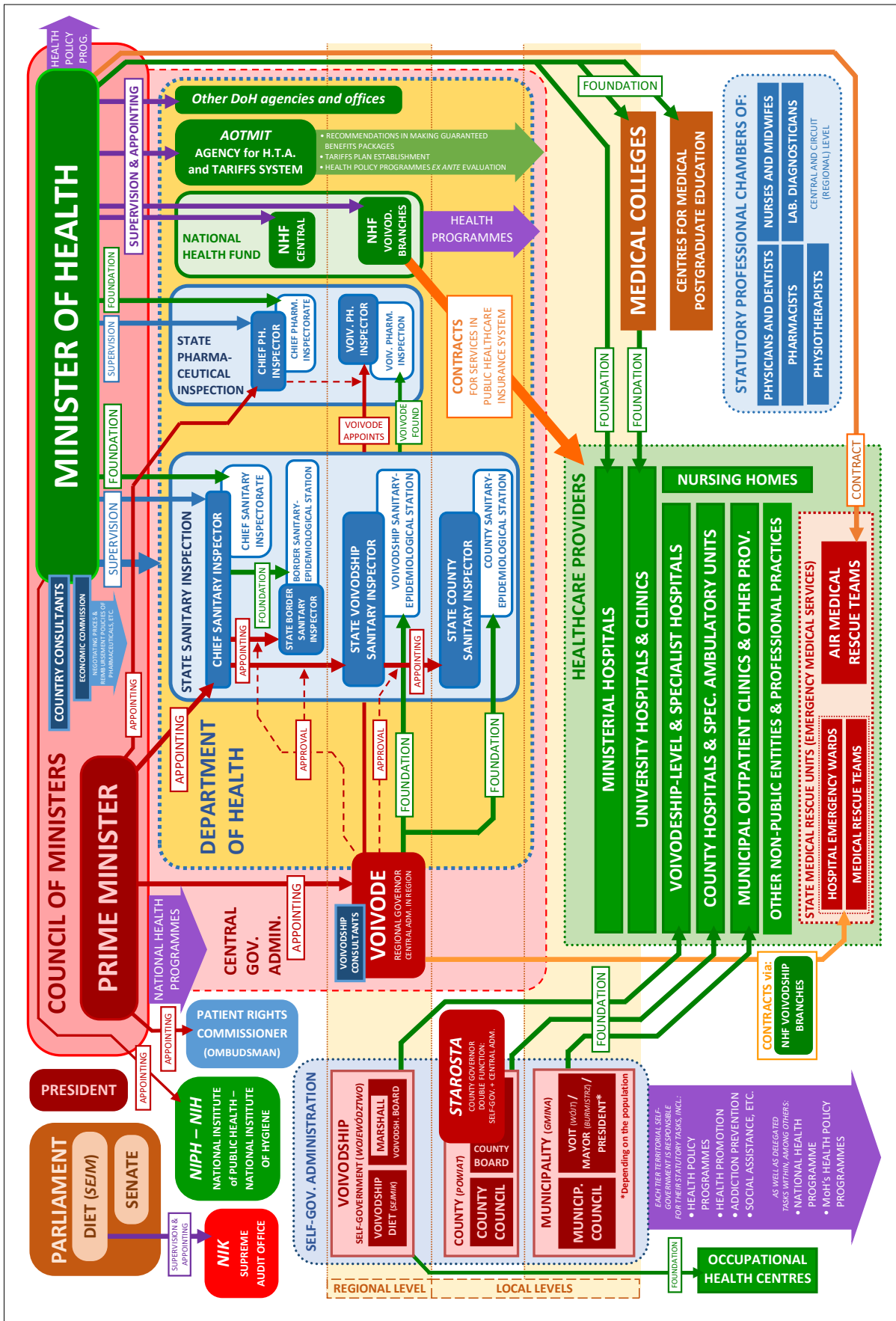
#### *Lesetipp*

- Michał Zabdyr-Jamróz, *“All they want is money!” The deliberative theory approach to the inclusion of nurses’ self-interests in the 2016 strike in the Children’s Memorial Health Institute in Warsaw*. *Social Theory & Health*, doi: 10.1057/s41285-019-00123-y
- Poland: Health system review 2019. <https://eurohealthobservatory.who.int/publications/i/poland-health-system-review-2019> (abgerufen am 19.04.2021).
- European Observatory on Health Systems and Policies, <https://www.hspm.org/countries/poland27012013/countrypage.aspx>

DOKUMENTATION

Schaubild zum Gesundheitsschutz in Polen

Grafik 1: Schaubild zum Gesundheitsschutz in Polen



Quelle: Michal Zabdry-Jamraz, Collegium Medicum der Jagiellonen-Universität, Krakau.



## Die Finanzierung des Gesundheitsschutzes

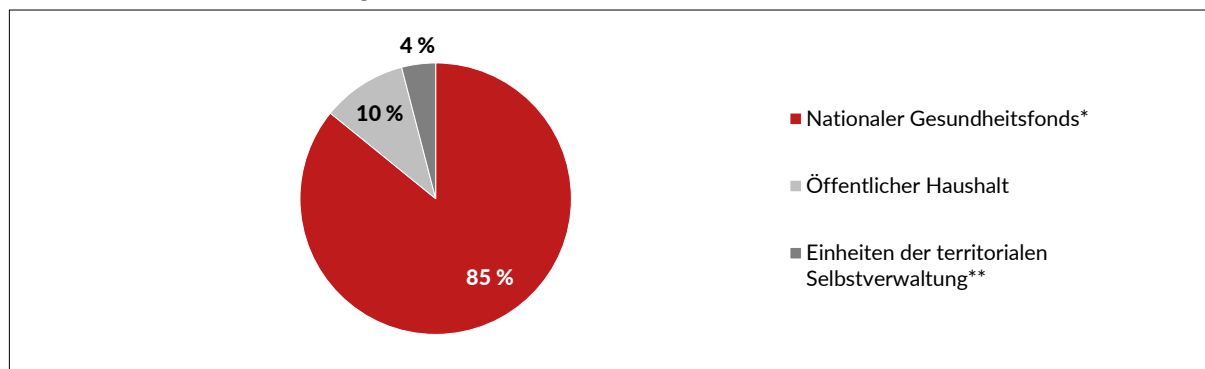
Tabelle 1: Die Ausgaben für den Gesundheitsschutz 2016–2018

|  | 2016       |       | 2017       |       | 2018       |       |
|--|------------|-------|------------|-------|------------|-------|
|  | Mio. Zloty | % BIP | Mio. Zloty | % BIP | Mio. Zloty | % BIP |
| Bruttoinlandsprodukt (BIP)                             | 1.861.148  | 100   | 1.989.351  | 100   | 2.120.480  | 100   |
| Laufende Ausgaben für den Gesundheitsschutz insgesamt* | 122.165,22 | 6,56  | 130.535,81 | 6,56  | 134.244,40 | 6,33  |
| Ausgaben des öffentlichen Haushalts                    | 84.410,89  | 4,54  | 90.445,50  | 4,55  | 95.977,1   | 4,53  |
| Private Ausgaben                                       | 37.754,33  | 2,03  | 40.090,31  | 2,02  | 38.267,34  | 1,8   |

\*inklusive die Finanzierung durch ausländische Versicherungsgesellschaften

Quelle: Główny Urząd Statystyczny [Statistisches Hauptamt]: Zdrowie i ochrona zdrowia w 2019 r. [Gesundheit und Gesundheitsschutz 2019]. Warszawa Kraków 2020. <https://stat.gov.pl/obszary-tematyczne/zdrowie/>

Grafik 1: Die Struktur der Ausgaben für den Gesundheitsschutz 2019 (%)

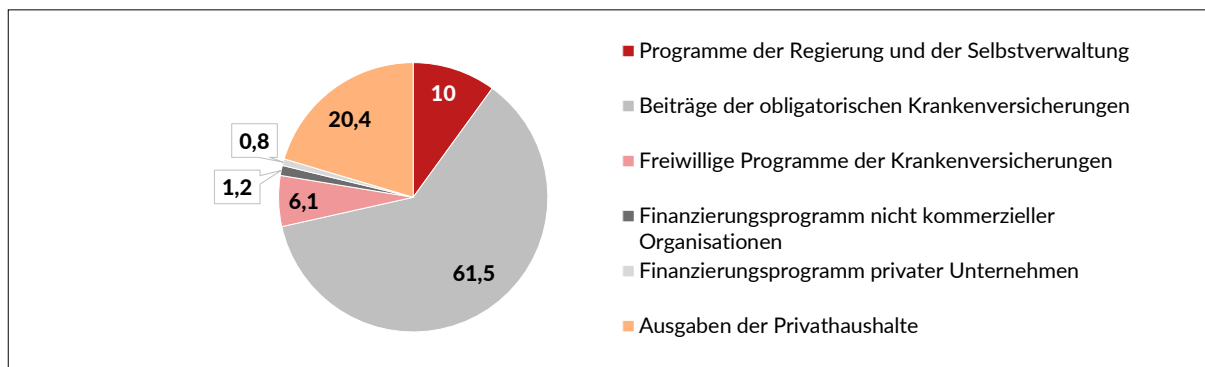


\*Narodowy Fundusz Zdrowia - NFZ

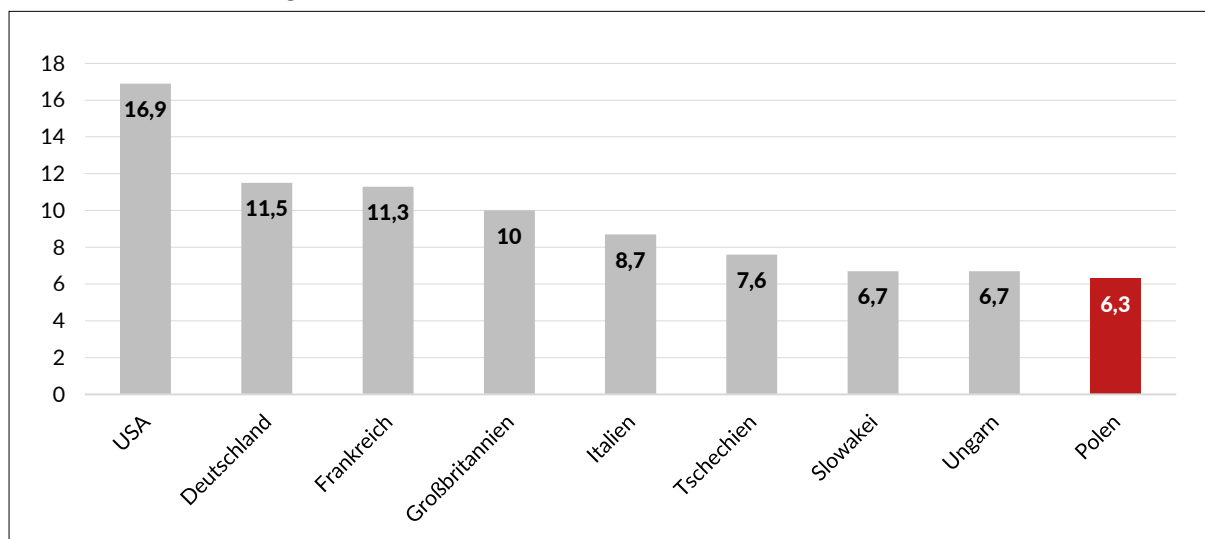
\*\*Woiwodschaften, Gemeinden, Kreise, Kreisstädte

Quelle: Główny Urząd Statystyczny [Statistisches Hauptamt]: Zdrowie i ochrona zdrowia w 2019 r. [Gesundheit und Gesundheitsschutz 2019]. Warszawa Kraków 2020. <https://stat.gov.pl/obszary-tematyczne/zdrowie/>

Grafik 2: Gesundheitsschutz: die Finanzierungsquellen für die laufenden Ausgaben (2018, %)



Quelle: Główny Urząd Statystyczny [Statistisches Hauptamt]: Zdrowie i ochrona zdrowia w 2019 r. [Gesundheit und Gesundheitsschutz 2019]. Warszawa Kraków 2020. <https://stat.gov.pl/obszary-tematyczne/zdrowie/>

**Grafik 3: Laufende Ausgaben für den Gesundheitsschutz in den OECD-Ländern 2018 (Auswahl; % des BIP)**

Quelle: Główny Urząd Statystyczny [Statistisches Hauptamt]: Zdrowie i ochrona zdrowia w 2019 r. [Gesundheit und Gesundheitsschutz 2019]. Warszawa Kraków 2020. <https://stat.gov.pl/obszary-tematyczne/zdrowie/>

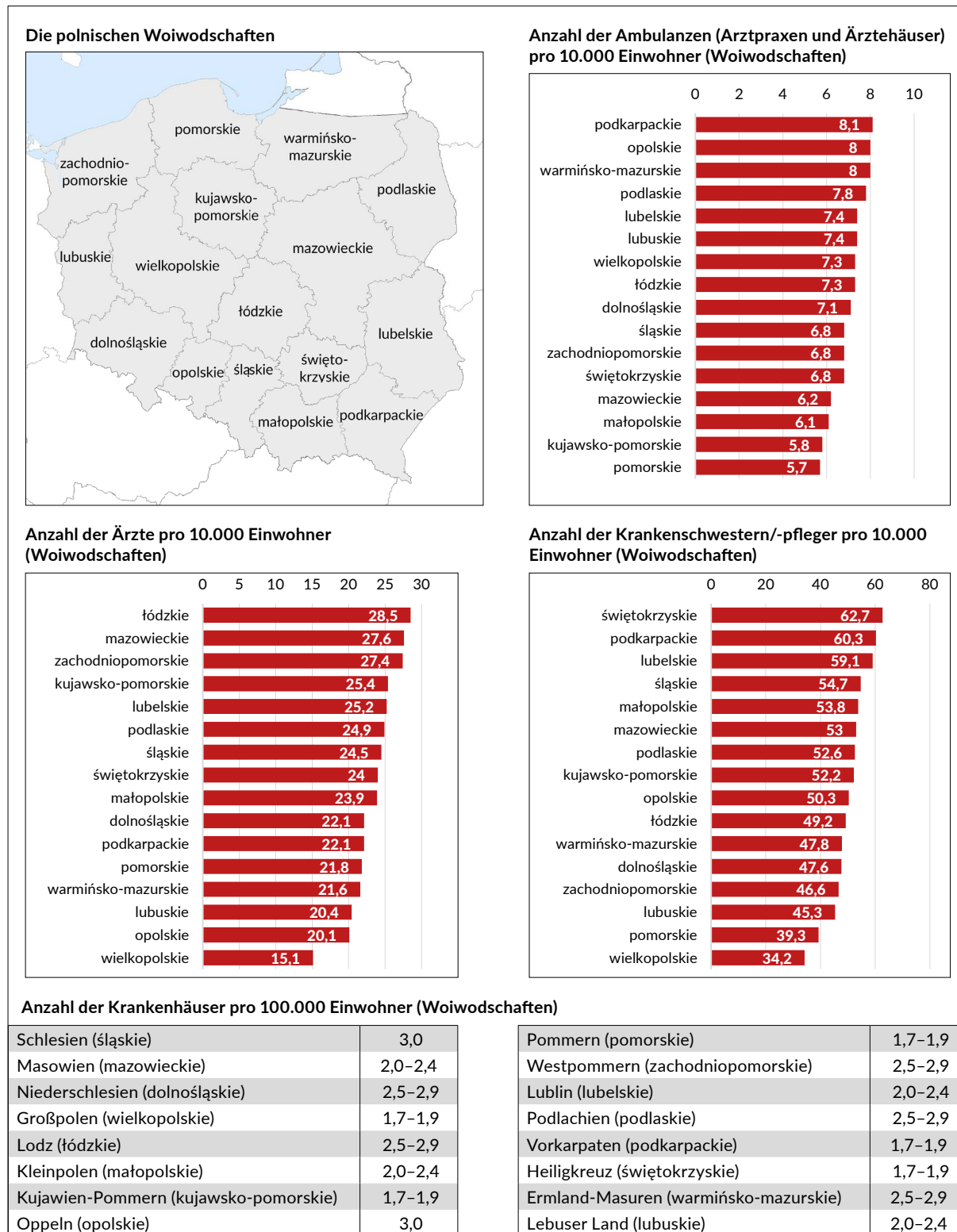
**Tabelle 2: Laufende Ausgaben für den Gesundheitsschutz in den OECD-Ländern 2016–2018 (Auswahl)**

|                | Laufende Preise in US-Dollar, Kaufkraftparität per capita |          |           | % BIP |      |      | Anteil der öffentlichen/obligatorischen Ausgaben an den laufenden Ausgaben für den Gesundheitsschutz |      |      |
|----------------|---|----------|-----------|-------|------|------|--|------|------|
|                | 2016  | 2017     | 2018      | 2016  | 2017 | 2018 | 2016   | 2017 | 2018 |
| Deutschland    | 5.291,28  | 5.550,18 | 5.847,68  | 11,2  | 11,4 | 11,5 | 84,3   | 84,5 | 84,6 |
| Frankreich     | 4.675,80  | 4.844,02 | 4.930,78  | 11,5  | 11,4 | 11,3 | 83,1   | 83,3 | 83,6 |
| Großbritannien | 3.703,08  | 3.833,25 | 3.942,90  | 9,9   | 9,8  | 10,0 | 79,7   | 78,7 | 77,8 |
| Italien        | 3.129,27  | 3.264,37 | 3.376,32  | 8,7   | 8,7  | 8,7  | 74,4   | 73,7 | 73,9 |
| Polen          | 1.803,00  | 1.915,05 | 2.047,73  | 6,5   | 6,5  | 6,3  | 69,3   | 69,5 | 71,5 |
| Slowakei       | 2.574,16  | 2.682,92 | 2.801,23  | 7,0   | 6,8  | 6,7  | 72,7   | 72,7 | 72,9 |
| Tschechien     | 4.674,50  | 4.774,27 | 5.024,52  | 7,2   | 7,2  | 7,6  | 82,0   | 82,1 | 83,0 |
| Ungarn         | 1.891,73  | 1.965,02 | 1.996,45  | 7,0   | 6,8  | 6,7  | 68,1   | 69,1 | 69,5 |
| USA            | 9.505,07  | 9.903,65 | 10.206,51 | 17,0  | 17,0 | 16,9 | 84,4   | 84,4 | 84,7 |

Quelle: Główny Urząd Statystyczny [Statistisches Hauptamt]: Zdrowie i ochrona zdrowia w 2019 r. [Gesundheit und Gesundheitsschutz 2019]. Warszawa Kraków 2020. <https://stat.gov.pl/obszary-tematyczne/zdrowie/>

## Die Gesundheitsversorgung nach Regionen und Fachbereichen

Grafik 1: Regionale Gesundheitsversorgung in Polen in Zahlen



Quelle: Główny Urząd Statystyczny [Statistisches Hauptamt]: Zdrowie i ochrona zdrowia w 2019 r. [Gesundheit und Gesundheitsschutz 2019]. Warszawa Kraków 2020. <https://stat.gov.pl/obszary-tematyczne/zdrowie/>; Karte erstellt von der Forschungsstelle Osteuropa an der Universität Bremen in QGIS mit Geodaten von <https://www.openstreetmap.org>.

**Tabelle 1: Anzahl des medizinisch beschäftigten Personals 2010–2019 (in absoluten Zahlen, Stand 31.12.)**

|                                | 2010         | 2015    | 2016    | 2017    | 2018    | 2019    |
|--------------------------------|--------------|---------|---------|---------|---------|---------|
| Ärzte                          | 83.201       | 88.437  | 91.730  | 90.284  | 89.532  | 90.884  |
| Zahnärzte                      | 12.549       | 12.603  | 13.308  | 13.331  | 12.927  | 13.509  |
| Pharmazeuten                   | 25.203       | 28.121  | 29.268  | 29.330  | 28.873  | 28.195  |
| Krankenschwestern/<br>-pfleger | 200.769      | 197.381 | 195.838 | 193.700 | 192.964 | 193.132 |
| Hebammen                       | 22.616       | 22.464  | 22.885  | 22.742  | 22.880  | 22.892  |
| Physiotherapeuten              | 21.470       | 25.145  | 26.003  | 26.495  | 27.787  | 29.361  |
| Laboranten                     | keine Angabe | 11.477  | 10.602  | 11.599  | 11.657  | 12.176  |

Quelle: Główny Urząd Statystyczny [Statistisches Hauptamt]: Zdrowie i ochrona zdrowia w 2019 r. [Gesundheit und Gesundheitsschutz 2019]. Warszawa Kraków 2020. <https://stat.gov.pl/obszary-tematyczne/zdrowie/>

**Tabelle 2: Anzahl des medizinisch beschäftigten Personals pro 10.000 Einwohner, 2010–2019**

|                                | 2010         | 2015 | 2016 | 2017 | 2018 | 2019 |
|--------------------------------|--------------|------|------|------|------|------|
| Ärzte                          | 21,6         | 23,0 | 23,9 | 23,5 | 23,3 | 23,7 |
| Zahnärzte                      | 3,3          | 3,3  | 3,5  | 3,5  | 3,4  | 3,5  |
| Pharmazeuten                   | 6,5          | 7,3  | 7,6  | 7,6  | 7,5  | 7,3  |
| Krankenschwestern/<br>-pfleger | 52,1         | 51,4 | 51,0 | 50,4 | 50,2 | 50,3 |
| Hebammen*                      | 11,4         | 11,3 | 11,5 | 11,5 | 11,5 | 11,5 |
| Physiotherapeuten              | 5,6          | 6,5  | 6,8  | 6,9  | 7,2  | 7,6  |
| Laboranten                     | keine Angabe | 3,0  | 2,7  | 3,0  | 3,0  | 3,2  |

\*pro 10.000 Frauen

Quelle: Główny Urząd Statystyczny [Statistisches Hauptamt]: Zdrowie i ochrona zdrowia w 2019 r. [Gesundheit und Gesundheitsschutz 2019]. Warszawa Kraków 2020. <https://stat.gov.pl/obszary-tematyczne/zdrowie/>

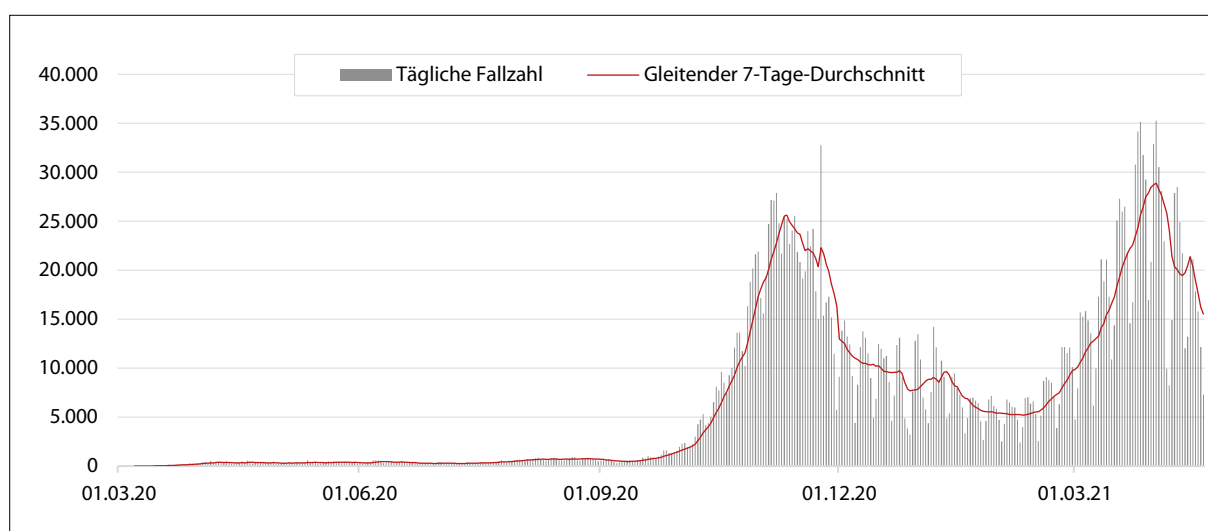
**Tabelle 3: Fachärzte pro 10.000 Einwohner (2010 und 2019)**

|                                | 2010 | 2019 |
|--------------------------------|------|------|
| Chirurgen                      | 2,0  | 2,2  |
| Internisten                    | 1,9  | 1,6  |
| Familienmediziner              | 1,6  | 1,8  |
| Gynäkologie und Geburtshilfe   | 1,0  | 1,0  |
| Anästhesie und Intensivmedizin | 0,8  | 1,0  |
| Kinderärzte                    | 0,8  | 0,9  |
| Kardiologen                    | 0,5  | 0,8  |
| Psychiater                     | 0,5  | 0,6  |
| Neurologen                     | 0,6  | 0,6  |
| Radiologen                     | 0,5  | 0,6  |
| Augenärzte                     | 0,5  | 0,5  |
| Lungenfachärzte                | 0,3  | 0,3  |
| Hals-Nasen-Ohren-Ärzte         | 0,3  | 0,3  |
| Hautärzte                      | 0,2  | 0,2  |
| Onkologen                      | 0,1  | 0,2  |

Quelle: Główny Urząd Statystyczny [Statistisches Hauptamt]: Zdrowie i ochrona zdrowia w 2019 r. [Gesundheit und Gesundheitsschutz 2019]. Warszawa Kraków 2020. <https://stat.gov.pl/obszary-tematyczne/zdrowie/>

## Covid-19 in Polen (Stand: 19. April 2021)

**Grafik 1: Die Ausbreitung von Covid-19 in Polen (tägliche Fallzahlen, 1. März 2020 – 19. April 2021, Johns-Hopkins-Universität)**



Quelle: Johns-Hopkins-Universität. Stand: 19.04.2021, 23:20 Uhr MESZ <https://coronavirus.jhu.edu/map.html>; [https://github.com/CSSEGISandData/COVID-19/blob/master/csse\\_covid\\_19\\_data/csse\\_covid\\_19\\_time\\_series/time\\_series\\_covid19\\_confirmed\\_global.csv](https://github.com/CSSEGISandData/COVID-19/blob/master/csse_covid_19_data/csse_covid_19_time_series/time_series_covid19_confirmed_global.csv)

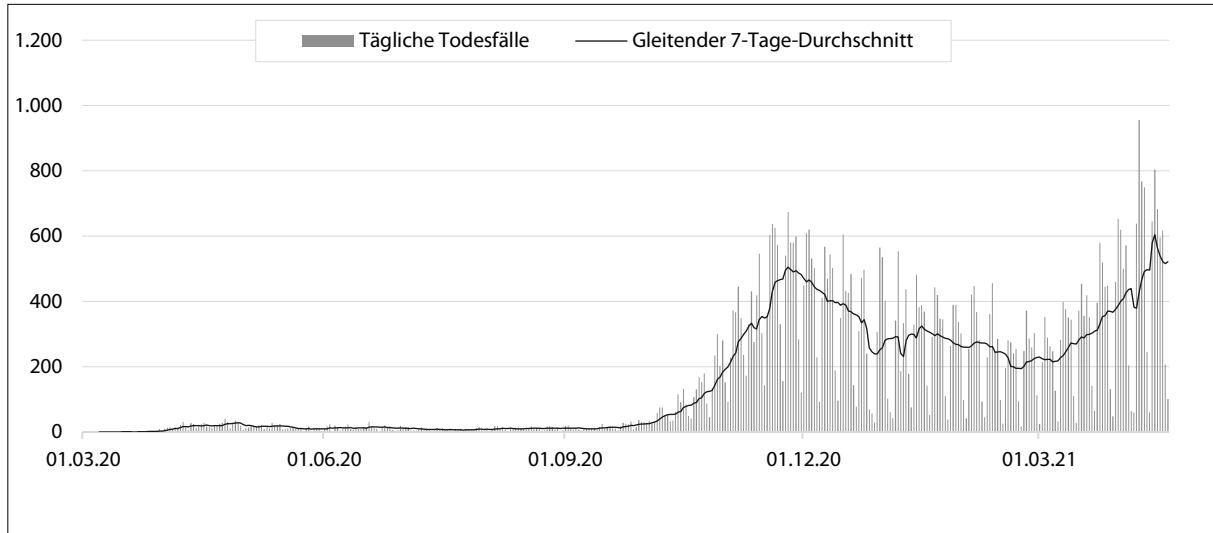
**Tabelle 1: Die Ausbreitung von Covid-19 in Polen (13. – 19. April 2021, Johns-Hopkins-Universität)**

| Datum    | Gesamtzahl der Fälle | Tägliche Fallzahl |
|----------|----------------------|-------------------|
| 13.04.21 | 2.599.850            | 13.203            |
| 14.04.21 | 2.621.116            | 21.266            |
| 15.04.21 | 2.642.242            | 21.126            |
| 16.04.21 | 2.660.088            | 17.846            |
| 17.04.21 | 2.675.874            | 15.786            |
| 18.04.21 | 2.688.025            | 12.151            |
| 19.04.21 | 2.695.327            | 7.302             |

Für die Zahlen vom 01.03.2020–12.04.2021 siehe die Statistik »Covid-19 in Polen« in den Polen-Analysen 255 –272.

Quelle: Johns-Hopkins-Universität. Stand: 19.04.2021, 23:20 Uhr MESZ <https://coronavirus.jhu.edu/map.html>; [https://github.com/CSSEGISandData/COVID-19/blob/master/csse\\_covid\\_19\\_data/csse\\_covid\\_19\\_time\\_series/time\\_series\\_covid19\\_confirmed\\_global.csv](https://github.com/CSSEGISandData/COVID-19/blob/master/csse_covid_19_data/csse_covid_19_time_series/time_series_covid19_confirmed_global.csv)

**Grafik 2: Todesfälle durch Covid-19 in Polen (tägliche Todesfälle, 1. März 2020 – 19. April 2021, Johns-Hopkins-Universität)**



Quelle: Johns-Hopkins-Universität. Stand: 19.04.2021, 23:20 Uhr MESZ <https://coronavirus.jhu.edu/map.html>; [https://github.com/CSSEGISandData/COVID-19/blob/master/csse\\_covid\\_19\\_data/csse\\_covid\\_19\\_time\\_series/time\\_series\\_covid19\\_deaths\\_global.csv](https://github.com/CSSEGISandData/COVID-19/blob/master/csse_covid_19_data/csse_covid_19_time_series/time_series_covid19_deaths_global.csv)

**Tabelle 2: Todesfälle durch Covid-19 in Polen (13. – 19. April 2021, Johns-Hopkins-Universität)**

| Datum    | Gesamtzahl der Todesfälle | Tägliche Todesfälle |
|----------|---------------------------|---------------------|
| 13.04.21 | 59.126                    | 645                 |
| 14.04.21 | 59.930                    | 804                 |
| 15.04.21 | 60.612                    | 682                 |
| 16.04.21 | 61.208                    | 596                 |
| 17.04.21 | 61.825                    | 617                 |
| 18.04.21 | 62.032                    | 207                 |
| 19.04.21 | 62.133                    | 101                 |

Für die Zahlen vom 01.03.2020–12.04.2021 siehe die Statistik »Covid-19 in Polen« in den Polen-Analysen 255 –272.

Quelle: Johns-Hopkins-Universität. Stand: 19.04.2021, 23:20 Uhr MESZ <https://coronavirus.jhu.edu/map.html>; [https://github.com/CSSEGISandData/COVID-19/blob/master/csse\\_covid\\_19\\_data/csse\\_covid\\_19\\_time\\_series/time\\_series\\_covid19\\_deaths\\_global.csv](https://github.com/CSSEGISandData/COVID-19/blob/master/csse_covid_19_data/csse_covid_19_time_series/time_series_covid19_deaths_global.csv)

**Grafik 3: Covid-19-Infektionsfälle nach Woiwodschaften (19. April 2021, 10.30 Uhr)**



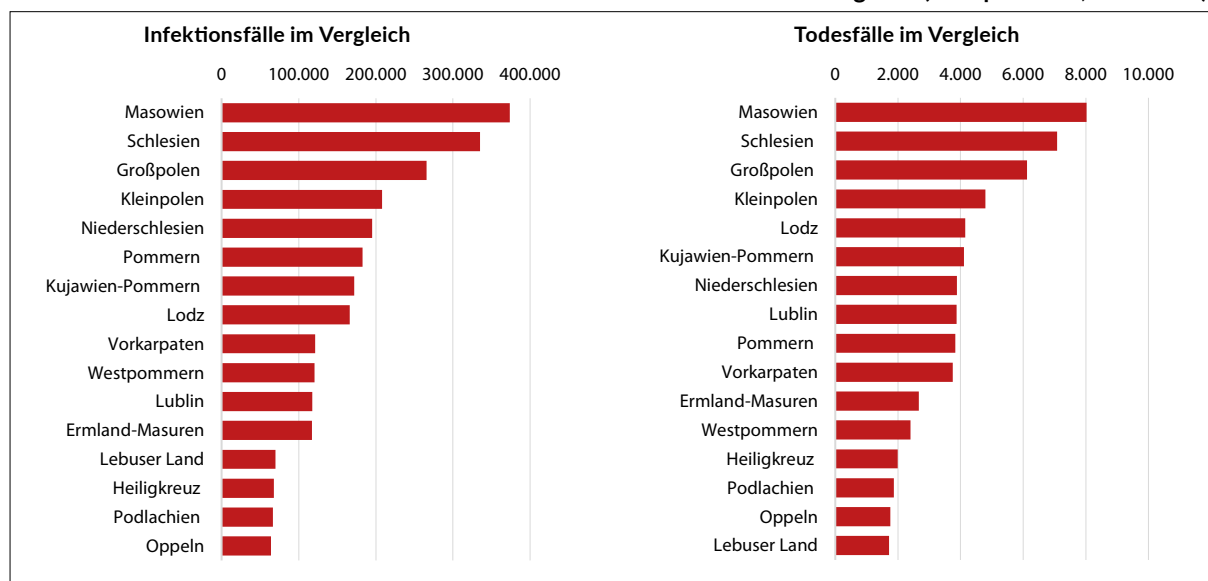
Quelle: Ministerstwo Zdrowia [Gesundheitsministerium], TVN24.pl. <https://tvn24.pl/polska/koronawirus-w-polsce-mapa-zakazen-dzisiaj-ile-osob-zostalo-zaszczepionych-19-kwietnia-2021-4344739> (abgerufen am 19.04.2021); Karte erstellt von der Forschungsstelle Osteuropa an der Universität Bremen in QGIS mit Geodaten von <https://www.openstreetmap.org>.

**Grafik 4: Todesfälle durch Covid-19 nach Woiwodschaften (19. April 2021, 10.30 Uhr)**



Quelle: Ministerstwo Zdrowia [Gesundheitsministerium], TVN24.pl. <https://tvn24.pl/polska/koronawirus-w-polsce-mapa-zakazen-dzisiaj-ile-osob-zostalo-zaszczepionych-19-kwietnia-2021-4344739> (abgerufen am 19.04.2021); Karte erstellt von der Forschungsstelle Osteuropa an der Universität Bremen in QGIS mit Geodaten von <https://www.openstreetmap.org>.

**Grafik 5: Covid-19-Infektions- und Todesfälle nach Woiwodschaften im Vergleich (19. April 2021, 10.30 Uhr)**



Quelle: Ministerstwo Zdrowia [Gesundheitsministerium], TVN24.pl. <https://tvn24.pl/polska/koronawirus-w-polsce-mapa-zakazen-dzisiaj-ile-osob-zostalo-zaszczepionych-19-kwietnia-2021-4344739> (abgerufen am 19.04.2021)

**Tabelle 3: Covid-19-Infektions- und Todesfälle nach Woiwodschaften im Vergleich (19. April 2021, 10.30 Uhr)**

| Woiwodschaft (województwo)            | Infektionsfälle insgesamt | Todesfälle insgesamt |
|---------------------------------------|---------------------------|----------------------|
| Ermland-Masuren (warmińsko-mazurskie) | 117.237                   | 2.667                |
| Großpolen (wielkopolskie)             | 265.922                   | 6.124                |
| Heiligkreuz (świętokrzyskie)          | 67.882                    | 1.989                |
| Kleinpolen (małopolskie)              | 207.918                   | 4.798                |
| Kujawien-Pommern (kujawsko-pomorskie) | 171.804                   | 4.104                |
| Lebuser Land (lubuskie)               | 69.992                    | 1.715                |
| Lodz (łódzkie)                        | 165.992                   | 4.151                |
| Lublin (lubelskie)                    | 117.502                   | 3.875                |
| Masowien (mazowieckie)                | 373.564                   | 8.029                |
| Niederschlesien (dolnośląskie)        | 195.097                   | 3.889                |
| Oppeln (opolskie)                     | 64.137                    | 1.757                |
| Podlachien (podlaskie)                | 66.354                    | 1.873                |
| Pommern (pomorskie)                   | 182.822                   | 3.838                |
| Schlesien (śląskie)                   | 334.901                   | 7.080                |
| Vorkarpaten (podkarpackie)            | 121.459                   | 3.755                |
| Westpommern (zachodniopomorskie)      | 120.570                   | 2.404                |

Quelle: Ministerstwo Zdrowia [Gesundheitsministerium], TVN24.pl. <https://tvn24.pl/polska/koronawirus-w-polsce-mapa-zakazen-dzisiaj-ile-osob-zostalo-zaszczepionych-19-kwietnia-2021-4344739> (abgerufen am 19.04.2021)



## CHRONIK

## Covid-19-Chronik, 13. – 20. April 2021

|            |  |
|------------|--|
| 13.04.2021 | Aktuellen Regierungsangaben zufolge haben in Polen bisher 5,67 Mio. Menschen die erste Corona-Schutzimpfung erhalten und 2,11 Mio. auch die zweite Impfung. Die Impfung ist freiwillig und wird seit Ende Dezember 2020 durchgeführt.  |
| 14.04.2021 | Angesichts der hohen Auslastung der Krankenhäuser aufgrund der Corona-Pandemie werden die seit dem 27. März 2021 bestehenden Einschränkungen bis zum 25. April verlängert, teilt Gesundheitsminister Adam Niedzielski mit. Vorher waren sie bereits mehrmals verlängert worden, zuletzt bis zum 18. April. Um Kurzurlaube über die Feiertage des 1. und 3. Mai zu vermeiden, bleiben Hotels und andere Unterkünfte für Touristen bis zum 3. Mai geschlossen.   |
| 14.04.2021 | Am heutigen Tag tritt eine Novelle der Impfverordnungen in Kraft, der zufolge polnische Sportler, die an den Olympischen Spielen in Juni in Japan oder an anderen internationalen Wettkämpfen teilnehmen, Corona-Schutzimpfungen außerhalb der Reihenfolge der Priorisierungsgruppen erhalten.   |
| 15.04.2021 | In einem Interview mit dem Internetportal »Business Insider« sagt Jarosław Gowin, Minister für Entwicklung, Arbeit und Technologie, dass die polnische Wirtschaft infolge des Lockdowns wegen der Corona-Pandemie aktuell zwei bis drei Mrd. Zloty Verlust pro Woche verzeichnet. Vor einem Jahr seien es vier Mrd. Zloty gewesen. Gowin spricht sich für eine gleichzeitige Öffnung des Handels und des Dienstleistungssektors und anschließend der Gastronomie, der Hotels und der Fitnessbranche aus, sobald die Corona-Impfungen Wirkungen zeigen. Geimpfte sollten die Hotels und Gastronomie bei Vorlage eines Zertifikats wieder nutzen dürfen, so Gowin. |
| 16.04.2021 | Auf einer Pressekonferenz im Nationalen Impfzentrum in Danzig (Gdańsk) stellt Ministerpräsident Mateusz Morawiecki in Aussicht, dass in Polen infolge der Impfungen gegen Covid-19 in spätestens zwei Monaten die Herdenimmunität gegen das Corona-Virus erreicht sein werde. Es gebe aktuell mehr als 7.000 Impfzentren in Polen.   |
| 18.04.2021 | In Białystok demonstrieren ca. 300 Personen gegen die verhängten Einschränkungen zur Eindämmung der Corona-Pandemie. Die Polizei stellt Strafmandate aus; die Demonstration bleibt insgesamt friedlich.  |
| 19.04.2021 | Ab dem heutigen Tag öffnen Kitas und Vorschulen. Sie waren zur Eindämmung der Corona-Pandemie seit mehreren Wochen geschlossen.  |

## CHRONIK

## 13. – 20. April 2021

|            |  |
|------------|--|
| 13.04.2021 | Regierungssprecher Piotr Müller teilt mit, dass die Beratung der Regierung über einen Gesetzesentwurf zur Ratifizierung des Mehrjährigen EU-Finanzrahmens (2021–2027) sowie des Wiederaufbaufonds (zur Überwindung der Folgen der Corona-Pandemie) von der Tagesordnung des Ministerrates am heutigen Tag genommen wurde, aber noch im April beraten werden soll. Es müsse noch mehr Aufklärung für die Parlamentarier und die öffentliche Meinung betrieben werden. Für die miteinander verknüpften Budgets muss die Europäische Union gemeinsame Schulden am internationalen Finanzmarkt aufnehmen. Das Vorgehen wird in der Regierung vom Koalitionspartner Solidarisches Polen (Solidarna Polska) abgelehnt. |
| 14.04.2021 | Marcin Horała, Regierungsbeauftragter für das Projekt des »Zentralen Transportdrehkreuzes« (Centralny Port Komunikacyjny – CPK), kündigt den Baubeginn für das Jahr 2023 an. Der CPK soll zwischen Warschau und Lodz (Łódź) entstehen und ein Knotenpunkt für den Luft-, Schienen- und Straßenverkehr sein. Geplant ist, dass der Flughafen in der ersten Phase der Inbetriebnahme jährlich 45 Mio. Passagiere abfertigt.  |
| 15.04.2021 | Der Sejm wählt Bartłomiej Wróblewski, Kandidat von Recht und Gerechtigkeit (Prawo i Sprawiedliwość – PiS), in das Amt des Bürgerrechtsbeauftragten. Für Wróblewski stimmen 240 Abgeordnete bei 201 Gegenstimmen und elf Enthaltungen. Der Senat muss die Wahl innerhalb von 30 Tagen bestätigen. Sławomir Patyra, Kandidat der Bürgerkoalition (Koalicja Obywatelska – KO) und der Polnischen Bauernpartei (Polskie Stronnictwo Ludowe – PSL), und Piotr Ikonowicz, Kandidat von Die Linke (Lewica), unterliegen in der Wahl.  |

|            |   |
|------------|---|
| 16.04.2021 | Jarosław Gowin, Minister für Entwicklung, Arbeit und Technologie, fordert eine stärkere Teilnahme Polens am EU-Rahmenprogramm für Forschung und Innovation »Horizont Europa 2021–2027«. Im Vorgängerprogramm »Horizont 2020« habe Polen 3,23 % des Programmbudgets getragen, aber nur 1,27 % davon selbst in Anspruch genommen. Polen habe mehr eingezahlt als erhalten, das müsse sich ändern, so Gowin.   |
| 17.04.2021 | Die Partei Verständigung (Porozumienie) diskutiert auf einem Parteitag ihr Programm. Parteichef Jarosław Gowin sagt, nach der Corona-Pandemie müsse die Welt, Polen und die konservative Mitte neu gedacht werden. Seine Partei stehe sowohl für den Stolz auf Polen als auch für ein offenes und tolerantes Polen. Er spricht sich für eine »freundschaftliche« Trennung von Staat und Kirche und gegen eine Vermischung beider Bereiche aus. Außerdem befürworte die Partei einen starken, aber nicht allmächtigen Staat und die Stärkung der polnischen Mittelklasse. »Verständigung« kündigt eine Reihe programmatischer Parteitage in allen Regionen Polens an.  |
| 19.04.2021 | Am 78. Jahrestag des Ghettoaufstandes gegen die nationalsozialistische Besatzung in Warschau gedenken polnische und israelische diplomatische Vertreter der Opfer des Aufstandes, darunter die Außenminister Polens und Israels, Zbigniew Rau und Gabi Aschkenazi, außerdem Präsident Andrzej Duda. Der Oberste Rabbiner Polens, Michael Schudrich, spricht am »Denkmal der Helden des Ghettos« das Totengebet. Anschließend findet ein Gedenkmarsch im ehemaligen jüdischen Ghetto statt. Beteiligt sind die Sozial-Kulturelle Gesellschaft der Juden in Polen (Towarzystwo Społeczno-Kulturalne Żydów w Polsce), das Jüdische Historische Institut Emanuel Ringelblum (Żydowski Instytut Historyczny im. Emanuela Ringelbluma), das Museum des Warschauer Ghettos (Muzeum Getta Warszawskiego) und das Museum der Geschichte der Polnischen Juden POLIN (Muzeum Historii Żydów Polskich POLIN). |

Sie können die gesamte Chronik seit 2007 auch auf <http://www.laender-analysen.de/polen/> unter dem Link »Chronik« lesen.

## ÜBER DIE POLEN-ANALYSEN

Die Polen-Analysen erscheinen zweimal monatlich als E-Mail-Dienst. Sie werden gemeinsam vom Deutschen Polen-Institut Darmstadt, der Forschungsstelle Osteuropa an der Universität Bremen und weiteren Partnern eines Konsortiums (siehe Titelseite) herausgegeben.

Ein Archiv der Polen-Analysen finden Sie im Internet unter [www.laender-analysen.de/polen](http://www.laender-analysen.de/polen)

Kostenloses Abonnement unter <http://www.deutsches-polen-institut.de/Newsletter/subscribe.php>

Diese Analysen finden Sie online als Lizenzausgabe auf [bpb.de](http://bpb.de)



### Deutsches Polen-Institut Darmstadt ([www.deutsches-polen-institut.de](http://www.deutsches-polen-institut.de))

Das seit 1980 tätige Deutsche Polen-Institut Darmstadt (DPI) ist ein Forschungs-, Informations- und Veranstaltungszentrum für polnische Kultur, Geschichte, Politik, Gesellschaft und die deutsch-polnischen Beziehungen, die sich im Kontext der europäischen Integration entwickeln. Institutionelle Träger des DPI sind das Land Hessen, die Kultusminister der Länder, das Auswärtige Amt und die Wissenschaftsstadt Darmstadt. Einen wesentlichen Beitrag zur Verwirklichung der Institutsziele leisten private Stiftungen. Ziel der Vermittlertätigkeit des DPI ist es, »die zu interessieren, auf die es politisch, wirtschaftlich, gesellschaftlich und kulturell im deutsch-polnischen Verhältnis ankommt« (Leitlinien 1997). Es geht um die Entscheider und Multiplikatoren in Politik, Kultur, Bildung, Verwaltung, Medien und Wirtschaft. Das DPI versteht sich in Kooperation mit den Orten wissenschaftlicher Polen-Kompetenz an deutschen Hochschulen und Forschungsinstituten als verbindendes und vernetzendes Zentrum. Mit der 70.000 Bände zählenden multidisziplinären Fachbibliothek für Polen, die eine einzigartige Sammlung polnischer Belletristik in der Originalsprache und in deutscher Übersetzung umfasst, ist das DPI ein geschätzter Ort der Recherche und des wissenschaftlichen Arbeitens.

### Forschungsstelle Osteuropa an der Universität Bremen ([www.forschungsstelle.uni-bremen.de](http://www.forschungsstelle.uni-bremen.de))

1982 gegründet, widmet sich die Forschungsstelle Osteuropa an der Universität Bremen der interdisziplinären Analyse der Länder Ost- und Ostmitteleuropas in Zeitgeschichte und Gegenwart. Der Forschungsschwerpunkt liegt dabei auf der Rolle von »Dissens und Konsens«, von Opposition und Zivilgesellschaft in ihrem historischen, politischen, gesellschaftlichen und kulturellen Kontext. Die Forschungsstelle besitzt in ihrem Archiv eine einzigartige Sammlung alternativer Kulturgüter und unabhängiger Texte aus den ehemaligen sozialistischen Ländern. Darunter befindet sich auch eine umfangreiche Sammlung des »Zweiten Umlaufs«, die das Schrifttum und Dokumente unabhängiger Initiativen und gesellschaftlicher Gruppen in Polen aus der Zeit von 1976 bis zum Umbruch umfasst. Hinzu kommt eine umfangreiche Bibliothek mit wissenschaftlicher Literatur. Mit Archiv, Bibliothek und zwei wissenschaftlichen Abteilungen ist die Forschungsstelle auch eine Anlaufstelle sowohl für Gastwissenschaftler als auch für die interessierte Öffentlichkeit.

Eine der Hauptaufgaben der Forschungsstelle ist die Information der interessierten Öffentlichkeit. Dazu gehören unter anderem regelmäßige E-Mail-Informationendienste für Politik, Wirtschaft, Zivilgesellschaft und Medien.

#### Herausgeber:

Deutsches Polen-Institut, Deutsche Gesellschaft für Osteuropakunde e.V., Forschungsstelle Osteuropa an der Universität Bremen, Leibniz-Institut für Agrarentwicklung in Transformationsökonomien, Leibniz-Institut für Ost- und Südosteuropaforschung, Zentrum für Osteuropa- und internationale Studien (ZOIS) gGmbH

#### Redaktion:

Dr. Andrzej Kaluza (verantwortlich) (Darmstadt) und Silke Plate M.A. (Bremen)  
Satz: Matthias Neumann

#### Wissenschaftlicher Beirat:

Prof. Dr. Stefan Garsztecki, Technische Universität Chemnitz  
Prof. Dr. Klaus Ziemer, Kardinal-Stefan-Wyszyński-Universität Warschau

Die Meinungen, die in den Polen-Analysen geäußert werden, geben ausschließlich die Auffassung der Autoren wieder.  
Abdruck und sonstige publizistische Nutzung sind nach Rücksprache mit der Redaktion gestattet.

Polen-Analysen-Layout: Cengiz Kibaroglu, Matthias Neumann

Alle Ausgaben der Polen-Analysen sind mit Themen- und Autorenindex archiviert unter [www.laender-analysen.de](http://www.laender-analysen.de)

ISSN 1863-9712 © 2021 by Deutsches Polen-Institut, Deutsche Gesellschaft für Osteuropakunde e.V., Forschungsstelle Osteuropa an der Universität Bremen, Leibniz-Institut für Agrarentwicklung in Transformationsökonomien, Leibniz-Institut für Ost- und Südosteuropaforschung, Zentrum für Osteuropa- und internationale Studien (ZOIS) gGmbH

Kontakt: Dr. Andrzej Kaluza, Deutsches Polen-Institut, Residenzschloss, Marktplatz 15, 64283 Darmstadt,  
Tel.: +49/6151/4202-20, Fax: +49/6151/4202-10, E-Mail: [kaluza@dpi-da.de](mailto:kaluza@dpi-da.de), Internet: [www.laender-analysen.de/polen](http://www.laender-analysen.de/polen)



LÄNDER-ANALYSEN



Belarus-Analysen



caucasus  
analytical  
digest



Polen-Analysen



Russland-Analysen



Ukraine-Analysen



russian  
analytical  
digest



Zentralasien-Analysen



## Kostenlose E-Mail-Dienste: Länder-Analysen

 @laenderanalysen

Die Länder-Analysen bieten regelmäßig im kostenlosen Abonnement kompetente Einschätzungen aktueller politischer, wirtschaftlicher, sozialer und kultureller Entwicklungen in Ostmitteleuropa und der GUS. Alle Länder-Analysen verstehen sich als Teil eines gemeinsamen Projektes, das der wissenschaftlich fundierten, allgemeinverständlich formulierten Analyse der Entwicklungen im östlichen Europa, der Offenheit für verschiedene inhaltliche Positionen und der kostenlosen und nicht-kommerziellen Information einer breit verstandenen interessierten Öffentlichkeit verpflichtet ist. Autor/innen sind internationale Fachwissenschaftler/innen und Expert/innen. Die Redaktionen der Länder-Analysen bestehen aus Wissenschaftler/innen mit langjähriger Forschungserfahrung.

Die deutschsprachigen Länder-Analysen werden gemeinsam von der Forschungsstelle Osteuropa an der Universität Bremen, dem Zentrum für Osteuropa- und internationale Studien, der Deutschen Gesellschaft für Osteuropakunde, dem Deutschen Polen-Institut, dem Leibniz-Institut für Agrarentwicklung in Transformationsökonomien und dem Leibniz-Institut für Ost- und Südosteuropaforschung herausgegeben. Die englischsprachigen Länder-Analysen erscheinen in Kooperation der Forschungsstelle Osteuropa mit dem Center for Security Studies (CSS) der ETH Zürich.

Die Länder-Analysen bieten regelmäßig Kurzanalysen zu aktuellen Themen, ergänzt um Grafiken und Tabellen sowie Dokumentationen. Zusätzlich gibt es eine Chronik aktueller Ereignisse.

### Belarus-Analysen

Erscheinungsweise: zweimonatlich

Abonnement unter: <http://www.laender-analysen.de/belarus/>

### Caucasus Analytical Digest

In englischer Sprache. Erscheinungsweise: zweimonatlich

Abonnement unter: <http://www.css.ethz.ch/en/publications/cad.html>

### Polen-Analysen

Erscheinungsweise: zweimal monatlich

Abonnement unter: <http://www.deutsches-polen-institut.de/newsletter/polen-analysen/>

### Russland-Analysen

Erscheinungsweise: zweimal monatlich

Abonnement unter: <http://www.laender-analysen.de/russland/>

### Russian Analytical Digest

In englischer Sprache. Erscheinungsweise: zweimal monatlich

Abonnement unter: <http://www.css.ethz.ch/en/publications/rad.html>

### Ukraine-Analysen

Erscheinungsweise: zweimal monatlich

Abonnement unter: <http://www.laender-analysen.de/ukraine/>

### Zentralasien-Analysen

Erscheinungsweise: zweimonatlich

Abonnement unter: <http://www.laender-analysen.de/zentralasien/>